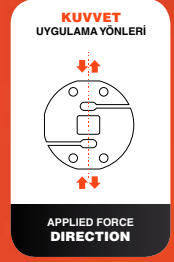


STA Serisi Yük Hücresi STA SERIES LOAD CELL



GENEL ÖZELLİKLER • SPECIFICATIONS

STA SERIES

- Geniş kapasite aralığı
- Hem çekme hem basma yönünde kullanım imkanına sahip
- Eloksoal kaplamalı özel alaşım alüminyum gövde
- Paslanmaz çelik kapaklar
- Özel ekranlanmış kablo çıkışı
- Eksen dışı yüklerle karşı yüksek mukavemet
- Large capacity range
- In the direction of compression and tension
- Anodized aluminium alloy
- Stainless steel covers
- Special shielded cable
- High strength against off-center loads

UYGULAMA ALANLARI

- Dolum ve paketleme makinaları
- Dozajlama sistemleri
- Bant kantarları
- Test makinaları

GENERAL APPLICATIONS


- Packaging machiners
- Dosing plants systems
- Belt scales
- Material testing

KAPASİTELER CAPACITY

- STA Serisi Yük Hücresi 20, 50, 100, 200 kg kapasitelerde üretilmektedir.
- STA series load cells are produced in 20, 50, 100, 200 kg capacities

UYGULAMALAR • APPLICATIONS

STA SERIES



Test Makinası Uygulaması
Testing Machine Application

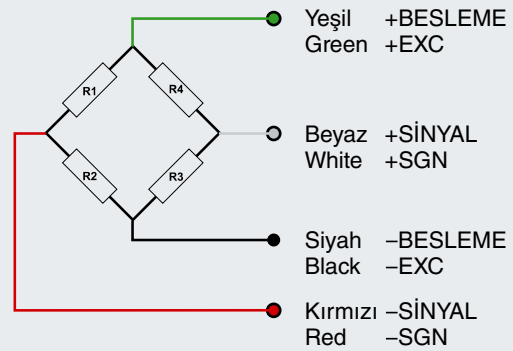


Bunker Uygulaması
Silo-Vessel Weighing Application

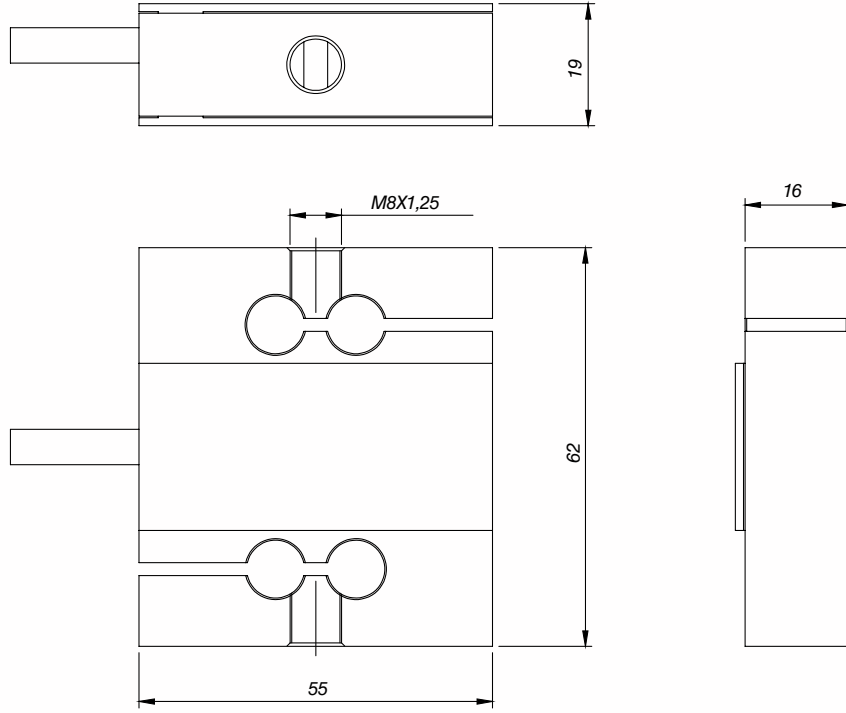
KABLO KODLARI VE KÖPRÜ DEVRE ŞEMASI

STA SERIES

CODES AND BRIDGE CIRCUIT WIRING DIAGRAM



STA SERIES LOADCELL
CAPACITY 20,50,100,200 KG



TEKNİK ÖZELLİKLER • TECHNICAL SPECIFICATIONS

STA SERIES

Model	Type		STA SERİSİ		
Doğruluk Sınıfı	Accuracy Class		C1	C3	
Maksimum Kapasite	Maximum Capacity	E_{max}	20, 50, 100, 200		kg
Minimum Kapasite	Minimum Dead Load	E_{min}	0		% C_N
Çıkış Sinyali	Rated Output	C_N	2		mV/V
Maksimum Bölüntü Sayısı	Maximum Number of Load cell Interval	n_{LC}	1000	3000	
Minimum Doğrulama Aralığı	Minimum Verification Interval	v_{min}	$E_{max}/5000$	$E_{max}/10000$	
Maksimum Çözünürlük	Maximum Resolution	$Y = E_{max} / v_{min}$	5000	10000	
Sıfıra Dönüş Hatası	Minimum Dead Load Output Return MDLOR	DR	$< \pm 0,050$	$< \pm 0,0167$	% C_N
Yüksüz Çıkış Sinyali	Zero Balance		$< \pm 1$		% C_N
Sıcaklığın Sıfır Sinyaline Etkisi	Temperature Effect On Zero		$< \pm 0,014$	$< \pm 0,007$	% $C_N / 5^\circ C$
Sıcaklığın Çıkış Sinyaline Etkisi	Temperature Effect On Output		$< \pm 0,0085$	$< \pm 0,0055$	% $C_N / 5^\circ C$
Dengelenmiş Sıcaklık Aralığı	Compensated Temperature Range		-10 / +40		$^\circ C$
Güvenli Çalışma Sıcaklık Aralığı	Temperature Range, Safe		-30 / +70		$^\circ C$
Maksimum Güvenli Yükleme	Maximum Safe Overload	E_L	150		% C_N
Kırılma Yüğü Miktarı	Breaking Load	E_d	300		% C_N
Besleme Gerilimi	Excitation		5-15		V
Giriş Direnci	Input Empedance	R_{LC}	395 ± 30		Ω
Çıkış Direnci	Output Empedance	R_o	350 ± 3		Ω
İzolasyon Direnci	Insulation Resistance	R_{IS}	> 1000		M Ω
Yük Hücresi Gövdesi	Load cell Body		Eloksallı özel alaşım alüminyum Anodized Aluminium alloy		
Koruma Sınıfı	Environmental Protection		IP65		
Kablo Tipi	Cable Type		4x0,22		
Kablo Boyu	Cable Length		3		m